

AKCE

III/11244 Radňov, statické zajištění silnice

OBJEDNATEL DOKUMENTACE:



KRAJ VYSOČINA




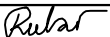
ŽIŽKOVA 57/1882

587 33 JIHLAVA

A

VÝŠKOVÝ SYSTÉM: Bpv

SOUŘAD. SYSTÉM: S-JTSK

VEDOUČÍ PROJEKTANT	Ing. Martin ŘEHULKA		 PRIS PROJEKČNÍ KANCELÁŘ PRIS spol. s r. o. OSOVÁ 20, 625 00 BRNO	
ZODPOVĚDNÝ PROJEKTANT	Ing. Martin ŘEHULKA			
VYPRACOVAL	Aleš Nadrchal DiS.			
KONTROLOVAL	Ing. Jiří ŠRUBAŘ			
KRAJ: KRAJ VYSOČINA	K.Ú. RADŇOV U RYNÁRCE		DATUM	09/2018
NÁZEV AKCE III/11244 Radňov, statické zajištění silnice			FORMÁT	A4
			MĚŘÍTKO	-
			ÚČEL	PDPS
			ČÍS. ZAKÁZKY	17190
			ARCHIVNÍ ČÍS.	A5.4_BOZP.pdf
NÁZEV PŘÍLOHY PLÁN BOZP			ČÍS. SOUPRAVY	ČÍS. VÝKRESU A5.4

Investor: Kraj Vysočina

PLÁN BOZP

Název akce: III/11244 Radňov, statické zajištění silnice

Plán BOZP k projektové dokumentaci

	Jméno	Adresa	Kontakt	Datum
Vypracoval	Aleš Nadrchal DiS.	Klíšská 995/133 400 01 Ústí nad Labem	+420 604 283 544 nadrchal.ales@seznam.cz	21. 5. 2018
Archivní číslo		Zakázkové číslo		Číslo přílohy
010/2018		17190		A5.4

Tento dokument je považován ve smyslu příslušných ustanovení Obchodního zákoníku v platném znění za obchodní tajemství firmy Aleš Nadrchal

Plán BOZP k projektové dokumentaci

Obsah:

A.	Identifikační údaje o stavbě.....	4
A.1	Údaje o stavbě	4
A.1.a	Základní údaje o druhu stavby.....	4
A.1.b	Název stavby.....	4
A.1.c	Místo stavby	4
A.1.d	Charakter stavby	4
A.1.e	Účel užívání stavby	4
A.1.f	Základní předpoklady výstavby	4
A.1.g	Vnější vazby stavby včetně jejího vlivu na okolí.....	4
A.2	Právní rámec vyhotovení Plánu BOZP	5
A.3	Identifikační údaje o účastnících stavby	5
A.3.a	Investor	5
A.3.b	Zpracovatel projektové dokumentace	6
A.3.c	Koordinátor BOZP v přípravě stavby	6
A.3.d	Príslušný Oblastní inspektorát práce.....	6
A.3.e	Mimořádná událost (úraz, požár, havárie).....	6
B.	Situační výkres stavby	6
C.	Požadavky na obsah Plánu BOZP	7
C.1	Informace o rozhodnutích a podmínkách stanovených ke stavbě a v projektové dokumentaci z hlediska BOZP	7
C.2	Opatření s ohledem na místní podmínky, časový průběh prací	7
C.2.a	Zajištění stavby, vstupů a vjezdů na staveniště a skládek materiálu	7
C.2.b	Osvětlení staveniště a pracovišť	8
C.2.c	Ochranná a kontrolovaná pásma a opatření proti jejich poškození	9
C.2.d	Opatření při nebezpečí výbuchu nebo požáru	9
C.2.e	Zajištění komunikací na staveništi, včetně podjíždění el. vedení a dalších medií, prozatímní rozvody el. po staveništi, noční osvětlení	9
C.2.f	Posouzení vnějších vlivů na stavbu - otřesy od dopravy, nebezpečí povodně, sesuvu zeminy, a opatření pro případ krizové situace	10
C.2.g	Umístění a řešení zařízení staveniště, řešení svislé a vodorovné dopravy osob a materiálu	10
C.2.h	Zemní práce, zajištění provádění výkopů.....	11
C.2.i	Zajištění bezbariérového řešení na veřejných pozemních komunikacích a plochách, způsob zajištění proti pádu do výkopu osob se zrakovým postižením.....	12
C.2.j	Betonářské práce, způsob dopravy betonové směsi, přístup k místům betonáže, provedení bednění .	12
C.2.k	Bourací a rekonstrukční práce, technologie bourání - ruční, strojní a kombinované, zajištění pracovišť, odvoz sutin	13
C.2.l	Další požadavky na bezpečnost práce - doprava materiálu, skladování, použití strojů	14

Plán BOZP k projektové dokumentaci

C.2.m	Práce a činnosti - stanovení opatření pro prolínání a souběh prací, více jeřábů na jednom staveništi a práce za provozu veřejných dopravních prostředků	15
C.2.n	Specifická opatření vyplývající z podmínek provádění stavebních a dalších prací a činností v objektech za jejich provozu, včetně časového harmonogramu těchto prací a činností	15
C.2.o	Specifické požadavky na stavbu, například z konzultací s orgány inspekce práce, stavebními úřady, orgány ochrany veřejného zdraví a dalšími orgány podle zvláštních právních předpisů.....	15
C.2.p	Specifické požadavky na práce a činnosti spojené zejména s používáním toxických chemických látek, chemických látek klasifikovaných jako toxické kategorie 3 nebo toxické pro specifické cílové orgány po jednorázové nebo opakované expozici kategorie 1 podle přímo použitelného předpisu Evropské unie upravujícího klasifikaci, označování a balení látek a směsí ²³⁾ , ionizujícího záření a výbušnin a s výskytem azbestu.	16

A. Identifikační údaje o stavbě**A.1 Údaje o stavbě****A.1.a Základní údaje o druhu stavby**

Jedná se o dopravní stavbu, která řeší rekonstrukci silnice III/11244. Důvodem k realizaci stavby je nevyhovující stav zemního tělesa hráze rybníka, v jehož koruně je vedena silnice III/11244. Silnice je využívána těžkou nákladní dopravou při přepravě kamene z lomu Nemojov. Technický stav budov bezprostředně pod hrází rybníka se zhoršuje, zemní těleso nepříznivě působí na jejich konstrukce pod hrází, částečně též v hrázi. Pojezd těžkých nákladních vozidel po hrázi negativně přispívá ke zhoršujícímu se stavu.

Stavba řeší výstavbu nových zdí a nové konstrukce vozovky na silnici s připojením na stávající stav. Směrové i výškové vedení komunikace se nemění. Pro výstavbu zdi bude použita technologie vrtaných pilot. Převázka a římsy budou provedeny technologií monolitického betonu. Plocha mezi opěrnou zídou a budovou pilnice bude zatravněna. Voda z povrchu komunikace bude svedena pomocí jednostranného sklonu do rybníka. Pozemní komunikace bude odvodněna podélným a příčným spádem povrchu vozovky.

Stavba bude probíhat ve třech časových etapách. V první a třetí etapě bude provoz vyloučen a doprava bude vedena po objízdné trase. Uzavírka silnice III/11244 v prostoru hráze a vedení dopravy po objízdné trase se předpokládá v délce celkem 3 týdnů. V druhé etapě bude doprava vedena kyvadlově po polovině komunikace pomocí světelné signalizace, viz SO 183 DIO.

A.1.b Název stavby

III/11244 Radňov, statické zajištění silnice

A.1.c Místo stavby

Stavba se nachází mezi zástavbou a rybníkem Podlesník na okraji obce Radňov u Rynárce, zhruba 0,5 km východně od středu obce. Úsek je vymezený provozním staničením silnice III/11244 v km 5,712000 až km 5,809 493. Obec se nachází v kraji Vysočina, okres Pelhřimov.

A.1.d Charakter stavby

Jedná se o dopravní stavbu, která řeší rekonstrukci stávající silnice III/11244 a opěrné zdi.

A.1.e Účel užívání stavby

Jedná se o rekonstrukci stávajícího komunikace. Zajištění tělesa silnice v objektu SO 201 odstraní negativní působení zemního tlaku na budovy navazující na vzdušnou stranu hráze. Objekt bude po dokončení stavby sloužit svému původnímu účelu.

A.1.f Základní předpoklady výstavby

Výstavba bude probíhat ve třech etapách s návazností jednotlivých stavebních činností, které se mohou vzájemně překrývat pro urychlení doby výstavby. Stavba je rozdělena na stavební objekty: SO 183 – Dopravně inženýrská opatření a SO 201 – Zajištění tělesa silnice. Předpokládaná lhůta výstavby je 3 měsíce.

A.1.g Vnější vazby stavby včetně jejího vlivu na okolí

- Záměr je v souladu s územními plány dotčeného zájmového území
- Pro účely stavby je zpracován záborový elaborát
- Využití území se stavbou nemění a stavba nemá vliv na okolní stavby a pozemky ani na odtokové poměry území. Odtokové poměry území se stavbou nemění
- Území se nachází v záplavové oblasti Nemojovského potoka
- Na základě vyjádření správců sítí můžeme konstatovat, že v prostoru stavby se nachází vedení inž. sítí
- Stavba ovlivňuje pouze krátkodobě životní prostředí ve své blízkosti, a to po dobu provádění stavby
- Stavba bude probíhat jak za úplné uzavírky, tak za omezené dopravy v závislosti na časové etapě výstavby, viz SO 183 DIO
- V případě potřeby snížení hluku v okolí nejhlučnějších zařízení či pracovišť zhotovitel umístí provizorní mobilní akustické zástěny (clony) výšky 2 až 3 m, které budou plnit funkci prvotní zábrany hluku ze

Plán BOZP k projektové dokumentaci

stavební činnosti a budou na staveništi přesouvány podle potřeby (nejen z hlediska lepší ochrany před hlukem, ale i z hlediska dostatečného prostoru pro provádění stavebních prací). Zástěny budou zhotoveny z trapézového, nebo vlnitého plechu anebo OSB desek na ocelové nebo dřevěné nosné konstrukci. Ze strany ke zdroji hluku je vhodné je opatřit zvuk pohlcujícím obložení, např. z minerální vlny. Budou zajištěné proti pádu a zatížení od větru.

A.2 Právní rámec vyhotovení Plánu BOZP

Budou-li na staveništi vykonávány práce a činnosti vystavující fyzickou osobu zvýšenému ohrožení života nebo poškození zdraví, které jsou stanoveny prováděcím právním předpisem, stejně jako v případech podle odstavce 1, zadavatel stavby zajistí, aby byl při přípravě stavby zpracován plán podle druhu a velikosti plně vyhovující potřebám zajištění bezpečné a zdravé neohrožující práce, a aby byl při realizaci stavby aktualizován. Plán zpracovává koordinátor. V plánu musí být uvedeny základní informace o stavbě a staveništi, postupy navrhované pro jednotlivé práce a pracovní činnosti zahrnující konkrétní požadavky pro jejich bezpečné provádění, jejich předpokládané časové trvání a posloupnost nebo souběh; musí být přizpůsobován skutečnému stavu a podstatným změnám stavby během její realizace. Vláda stanoví nařízením bližší požadavky na obsah a rozsah plánu. (Zákon č. 309/2006 Sb.)

Z projektové dokumentace byla zjištěna zvýšená rizika podle Nařízení vlády č. 591/ 2006 Sb., přílohy č. 5:

Číslo činnosti	Popis
6.	Práce vykonávané v ochranných pásmech energetických vedení, popřípadě zařízení technického vybavení
11.	Práce spojené s montáží a demontáží těžkých konstrukčních stavebních dílů kovových, betonových a dřevěných určených pro trvalé zabudování do staveb

K vypracování Plánu BOZP byla použita projektová dokumentace ve stupni DÚR/DSP, která obsahovala:

A	Průvodní zpráva
B	Souhrnné řešení stavby
B.1	Celková situace
B.2	Koordinační situace
B.3	Geodetický koordinační výkres
C	Stavební část
SO 182	DIO
SO 201	Zajištění tělesa silnice
E	Zásady organizace výstavby
E1	Plán organizace výstavby
E2	Plán kontrolních prohlídek
E3	Nakládání s odpady
E5	Havarijní plán
F	Doklady

A.3 Identifikační údaje o účastnících stavby**A.3.a Investor**

Společnost	IČO	telefon/fax/e-mail
Kraj Vysočina Žižkova 57 587 33 Jihlava	709 90 749	+420 564 602 111 +420 564 602 420 posta@kr-vysocina.cz
Technický dozor investora: -----		

Plán BOZP k projektové dokumentaci**A.3.b Zpracovatel projektové dokumentace**

Společnost	IČO	telefon/fax/e-mail
Projekční kancelář PRIS spol. s r.o. Osová 20 625 00 Brno	469 74 806	+420 547 212 053 +420 602 756 176 info@pris.cz
Osoba s autorizací:	Ing. Martin Řehulka – autorizovaný inženýr pro mosty, inženýrské konstrukce a statika a dynamika staveb, č. autorizace 1003412	
Projektant:	Ing. Martin Řehulka, tel: +420 602 470 109, e-mail: martin.rehulka@pris.cz Ing. Karel Zifčák, tel: +420 547 214 460, e-mail: karel.zifcak@pris.cz	

A.3.c Koordinátor BOZP v přípravě stavby

Společnost	IČO	telefon/fax/e-mail
Aleš Nadrchal Klíšská 995/133 400 01 Ústí nad Labem	672 49 281	+420 604 283 544 nadrchal.ales@seznam.cz
Odborná způsobilost: Aleš Nadrchal DiS., osvědčení č. SGS/001/KOO/2014		

A.3.d Příslušný Oblastní inspektorát práce

Společnost	IČO	telefon/fax/e-mail
Oblastní inspektorát práce pro Jihočeský kraj a Vysočinu se sídlem v Českých Budějovicích Vodní 1629/21 370 06 České Budějovice	750 46 962	+420 950 179 511 +420 950 179 505 budejovice@suip.cz

A.3.e Mimořádná událost (úraz, požár, havárie)

Telefonní seznam pro dorozumívání při mimořádných událostech		
Integrovaný záchranný systém		
Jednotné evropské číslo tísňového volání		112
Hasičský záchranný sbor ČR		150
Zdravotnická záchranná služba		155
Policie ČR		158
Správci dotčených inženýrských sítí		
Název správce	Číslo vyjádření	telefon
E.ON Distribuce, a.s – el. vedení	0263/2018	Hlášení poruchy – 800 225 577 vytyčení: p. Jaromír Kubů tel: 565 314 420 e-mail: Jaromir.kubu@eon.cz správce: Ing. David Hodač tel: 565314413 e-mail: david.hodac@eon.cz
Česká telekomunikační infrastruktura, a.s. (CETIN) – sdělovací vedení	532067/18 0118 078 209	Jaroslav Brož e-mail: jaroslav.broz@cetin.cz
Vodak Humpolec s.r.o. – vodovodní vedení	0257/2018 17190	Ing. Holá tel: 565 533 381

B. Situační výkres stavby

V projektové dokumentaci jsou zpracovány výkresy: B1 – Celková situace, B2 – Koordinační situace a B3 – Geodetický koordinační výkres

C. Požadavky na obsah Plánu BOZP**C.1 Informace o rozhodnutích a podmínkách stanovených ke stavbě a v projektové dokumentaci z hlediska BOZP**

- Na základě vyjádření jednotlivých správců inženýrských sítí bylo zjištěno, že stavba zasahuje do ochranného pásma podzemního el. vedení NN v majetku společnosti E.ON Distribuce, a.s., podzemního sdělovacího vedení podzemního vedení v majetku společnosti CETIN, a.s. a podzemního vedení vodovodní řádu společnosti v majetku společnosti Vodak Humpolec s.r.o.

C.2 Opatření s ohledem na místní podmínky, časový průběh prací

- Před započatím prací zhotovitel vypracuje a předloží ke schválení harmonogram prací
- Doba trvání stavby se předpokládá 3 měsíce
- Výstavba bude probíhat ve třech etapách s návazností jednotlivých stavebních činností, které se mohou vzájemně překrývat pro urychlení doby výstavby.
- Stavba je rozdělena na stavební objekty: SO 183 – Dopravně inženýrská opatření a SO 201 – Zajištění tělesa silnice.
- Stavba bude probíhat jak za úplné uzavírky, tak za omezené dopravy v závislosti na časové etapě výstavby - viz. SO 183 DIO
- Během stavby musí být zachován přístup vlastníků přilehlých nemovitostí a k rybníku
- V době zpracování projektové dokumentace není známa souvislost s další stavbou v zájmovém území
- V případě potřeby snížení hluku v okolí nejhlučnějších zařízení či pracovišť zhotovitel umístí provizorní mobilní akustické zástěny (clony) výšky 2 až 3 m, které budou plnit funkci prvotní zábrany hluku ze stavební činnosti a budou na staveništi přesouvány podle potřeby (nejen z hlediska lepší ochrany před hlukem, ale i z hlediska dostatečného prostoru pro provádění stavebních prací). Zástěny budou zhotoveny z trapézového, nebo vlnitého plechu anebo OSB desek na ocelové nebo dřevěné nosné konstrukci. Ze strany ke zdroji hluku je vhodné je opatřit zvuk pohlcujícím obložním, např. z minerální vlny. Budou zajištěné proti pádu a zatížení od větru.

C.2.a Zajištění stavby, vstupů a vjezdů na staveniště a skládek materiálu

- Stavba se nachází mezi zástavbou a rybníkem Podlesník na okraji obce Radňov u Rynárce, zhruba 0,5 km východně od středu obce. Úsek je vymezený provozním staničením silnice III/11244 v km 5,712000 až km 5,809 493. Obec se nachází v kraji Vysočina, okres Pelhřimov.
 - Stavby, pracoviště a zařízení staveniště musí být ohrazeny nebo jinak zabezpečeny proti vstupu nepovolaných fyzických osob
 - Staveniště bude na jeho hranici souvisle oploceno výšky min. 1,8 m. Při vymezení staveniště se bere ohled na související přilehlé prostory a pozemní komunikace s cílem tyto komunikace, prostory a provoz na nich co nejméně narušit.
 - Nelze-li u prací prováděných na pozemních komunikacích z provozních nebo technologických důvodů ohrazení ani zábrany provést, musí být bezpečnost provozu a osob zajištěna jiným způsobem, například řízením provozu nebo střežením
 - Zhotovitel zajistí označení hranic staveniště tak, aby byly zřetelně rozeznatelné i za snížené viditelnosti, a stanoví lhůty kontrol tohoto zabezpečení. Zákaz vstupu nepovolaným fyzickým osobám musí být vyznačen bezpečnostní značkou na všech vstupech, a na přístupových komunikacích, které k nim vedou
- Přístup na stavbu je možný z obou stran mostu po silnici III/11244
 - Vjezdy na staveniště pro vozidla musí být označeny dopravními značkami, provádějícími místní úpravu provozu vozidel na staveništi. Zákaz vjezdu nepovolaným fyzickým osobám musí být vyznačen bezpečnostní značkou na všech vjezdech, a na přístupových komunikacích, které k nim vedou.
 - Náhradní komunikace je nutno řádně vyznačit a osvětlit.
- Sklárky materiálu, deponie a parkoviště mechanismů budou umístěny v rámci záboru staveniště
 - Bezpečný přísun a odběr materiálu musí být zajištěn v souladu s postupem prací. Materiál musí být skladován podle podmínek stanovených výrobcem, přednostně v takové poloze, ve které bude zabudován do stavby.

Plán BOZP k projektové dokumentaci

- Skladovací plochy musí být rovné, odvodněné a zpevněné. Rozmístění skladovaných materiálů, rozměry a únosnost skladovacích ploch včetně dopravních komunikací musí odpovídat rozměrům a hmotnosti skladovaného materiálu a použitých strojů.
- Materiál musí být uložen tak, aby po celou dobu skladování byla zajištěna jeho stabilita a nedocházelo k jeho poškození. Podložkami, zarážkami, operami, stojany, klíny nebo provázáním musí být zajištěny všechny prvky, dílce nebo sestavy, které by jinak byly nestabilní a mohly se například převrátit, sklopit, posunout nebo kutálet. Prvky, které na sebe při skladování těsně doléhají a nejsou vybaveny pro bezpečné uchopení například oky, háky nebo držadly, musí být vždy vzájemně proloženy podklady. Jako podkladů není dovoleno používat kulatinu ani vrstvené podklady tvořené dvěma nebo více prvky volně položenými na sebe.
- Plechovky a jiné oblé předměty smějí být při ručním ukládání stavěny nejvýše do výšky 2 m při zajištění jejich stability. Trubky, kulatina a předměty podobného tvaru musí být zajištěny proti rozvalení.
- Upínání a odepínání prvků, dílců a sestav musí být prováděno ze země nebo z bezpečných podlah tak, že nejsou upínány nebo odepínány ve větší pracovní výšce než 1,5 m. Upínání a odepínání prvků, dílců a sestav ze žebříků lze provádět pouze podle stanoveného technologického postupu.
- Všechny nebezpečné odpady je třeba skladovat a likvidovat v souladu s vyhláškou MŽP č. 383/2001 Sb. o podrobnostech nakládání s odpady, ve znění vyhlášky č. 41/2005 Sb. a vyhlášky č. 294/2005 Sb. Odpad charakteru „N“ bude v průběhu stavby shromažďován odděleně do zvlášť k tomu určených uzavřených nádob z nepropustných materiálů, které budou chráněny proti odcizení, neodborné manipulaci a úniku nebezpečné látky do okolního prostředí. Nebezpečné odpady budou likvidovány osobami oprávněnými k nakládání s těmito látkami. Ropné látky mohou být likvidovány biodegradací, znečištěné čisticí tkaniny apod. mohou být spáleny.
- Před zahájením stavebních prací je nutné zajistit vytyčení podzemních vedení příslušnými správci, po dobu zemních prací v blízkosti trasy bude zajištěn dozor správců. V ochranných pásmech a v blízkosti zařízení pod napětím se musí učinit opatření proti dotyku nebo přiblížení k částem s nebezpečným napětím. V ochranných pásmech nesmí být skládky a deponie zemin a nebudou budovány objekty zařízení staveniště a výrobní zařízení a plochy se nebudou používat pro parkování vozidel a mechanismů.
- Po skončení stavby zhotovitel uvede pozemky staveniště, skládek a deponií do původního stavu
- Odpady budou v průběhu stavby přímo nakládány a odvázeny. Krátkodobé skladování je dovoleno výhradně v prostoru záboru staveniště. Přepravní prostředky při přepravě stavebního odpadu musí být zcela uzavřeny nebo musí mít ložnou plochu zakrytou plachtou, bránící úniku tohoto odpadu. Pokud dojde v průběhu přepravy k úniku stavebního odpadu, je přepravce povinen neprodleně znečištění odstranit.
 - Všechny nebezpečné odpady je třeba skladovat a likvidovat v souladu s vyhláškou MŽP č. 383/2001 Sb. o podrobnostech nakládání s odpady, ve znění vyhlášky č. 41/2005 Sb. a vyhlášky č. 294/2005 Sb. Odpad charakteru „N“ bude v průběhu stavby shromažďován odděleně do zvlášť k tomu určených uzavřených nádob z nepropustných materiálů, které budou chráněny proti odcizení, neodborné manipulaci a úniku nebezpečné látky do okolního prostředí. Nebezpečné odpady budou likvidovány osobami oprávněnými k nakládání s těmito látkami. Ropné látky mohou být likvidovány biodegradací, znečištěné čisticí tkaniny apod. mohou být spáleny.
- Zhotovitel díla bude povinen během stavebních prací zajistit kontrolu práce a údržby stavebních mechanismů, aby bylo zabráněno úniku ropných produktů do okolí.
 - Pokud dojde k úniku ropných látek do zeminy, je nutné kontaminovanou zeminu ihned vytěžit a uložit do nepropustné nádoby příp. kontejneru, vyvést na příslušnou skládku nebezpečného odpadu nebo do spalovny. V případě úniku ropných látek je zhotovitel povinen neprodleně informovat dotčené orgány státní správy.

C.2.b Osvětlení staveniště a pracovišť

- Práce a pohyb v zařízení staveniště a na dočasných skládkách bude probíhat přes den. Bude-li zhotovitel chtít pracovat v době snížené viditelnosti, je nutné vybudovat osvětlení tak, aby přístup a práce probíhala bezpečně a nedošlo k porušení BOZP z důvodu špatné viditelnosti
 - Při pracích za snížené viditelnosti je zhotovitel povinen vybudovat osvětlení, tak aby přístup a práce probíhali bezpečně a nedošlo k porušení BOZP

Plán BOZP k projektové dokumentaci

- Bude-li na staveništi noční hlídač, je nutné provést osvětlení případně vybavit pracovníka patřičným mobilním světlem o dostatečném výkonu, aby mohl provádět dozor a pohyb po určených trasách

C.2.c Ochranná a kontrolovaná pásma a opatření proti jejich poškození

- Na stavbě budou probíhat práce se stavební technikou
 - Není-li v průvodní dokumentaci stroje stanoveno jinak, je prostor ohrožený činností stroje vymezen maximálním dosahem jeho pracovního zařízení zvětšeným o 2 m

C.2.d Opatření při nebezpečí výbuchu nebo požáru

- Stavba nebude probíhat v prostoru s nebezpečím výbuchu
- Na stavbě bude skladován hořlavý materiál – dřevo, hořlavé látky a plyny jen v množství pro potřeby stavby
 - Hořlavé kapaliny budou skladovány v obalech k tomu určených a náležitě popsaných. Uskladnění bude na místě určeném požárním technikem a označen druh a množství
 - Hořlavé plyny budou skladovány v lahvích. Uskladnění bude na místě určeném požárním technikem a označen druh, množství a zabráněné proti pádu.
 - Práce a manipulace se musí řídit právními předpisy o požární ochraně a o skladování a manipulaci hořlavých látek a plynů
 - Stavba bude vybavena požárním řádem a hasicími přístroji. Dokumentací PO a počet a typ hasicích přístrojů zpracuje zhotovitel osoba odborně způsobilá v požární prevenci

C.2.e Zajištění komunikací na staveništi, včetně podjíždění el. vedení a dalších medií, prozatímní rozvody el. po staveništi, noční osvětlení

- Stavba bude probíhat jak za úplné uzavírky, tak za omezené dopravy v závislosti na časové etapě výstavby, viz SO 183 DIO
- Během stavby musí být zachován přístup vlastníků přilehlých nemovitostí a k rybníku
- Na stavbě není uvažováno s výstavbou komunikací pro příjezd a pohyb stavební techniky – vrtná souprava a jeřáb pro manipulaci s těžkými břemeny bude používat stávající komunikaci
- Na základě vyjádření jednotlivých správců inženýrských sítí bylo zjištěno, že stavba zasahuje do ochranného pásma podzemního el. vedení NN v majetku společnosti E.ON Distribuce, a.s, podzemního sdělovacího vedení podzemního vedení v majetku společnosti CETIN, a.s. a podzemního vedení vodovodní řádu společnosti v majetku společnosti Vodak Humpolec s.r.o.
 - Před zahájením zemních prací musí být na terénu vyznačeny polohově, popřípadě též výškově trasy technické infrastruktury, zejména podzemních vedení technického vybavení, podle zvláštního právního předpisu a jiných podzemních překážek.
 - Po dobu stavby budou trvale vyznačena ochranná pásma inž. sítí, aby vstup a práce v těchto pásmem byla ihned rozpoznatelné
 - S druhy vedení technického vybavení, jejich trasami, popřípadě hloubkou uložení v obvodu staveniště, s jejich ochrannými pásmami a podmínkami provádění zemních prací v těchto pásmech musí být před zahájením prací prokazatelně seznámeny obsluhy strojů a ostatní fyzické osoby, které budou na staveništi pracovat
 - Při odstraňování poruch při haváriích, při jednoduchých ručních pracích určí fyzická osoba pověřená zhotovitelem před zahájením prací způsob zajištění technické infrastruktury a opatření k zajištění bezpečnosti práce
 - Všechny poklopy uzávěrů, hlavní uzávěry, hlavní vypínače a jiná důležitá místa nutná k přerušení (zastavení) je nutné trvale udržovat stále přístupné a funkční po celou dobu trvání stavební činnosti
- Dočasné el. vedení (prodlužovací kabel odpovídající pro daný typ práce a prostředí) bude jen dočasné pro daný typ prací a vždy po skončení prací dojde k odstranění
- Práce a pohyb v zařízení staveniště a na dočasných skládkách bude probíhat přes den. Bude-li zhotovitel chtít pracovat v době snížené viditelnosti, je nutné vybudovat osvětlení tak, aby přístup a práce probíhala bezpečně a nedošlo k porušení BOZP z důvodu špatné viditelnosti
 - Při pracích za snížené viditelnosti je zhotovitel povinen vybudovat osvětlení, tak aby přístup a práce probíhali bezpečně a nedošlo k porušení BOZP
 - Bude-li na staveništi noční hlídač, je nutné provést osvětlení případně vybavit pracovníka patřičným mobilním světlem o dostatečném výkonu, aby mohl provádět dozor a pohyb po určených trasách

Plán BOZP k projektové dokumentaci**C.2.f Posouzení vnějších vlivů na stavbu - otřesy od dopravy, nebezpečí povodně, sesuvu zeminy, a opatření pro případ krizové situace**

- Stavba bude probíhat jak za úplné uzavírky, tak za omezené dopravy v závislosti na časové etapě výstavby, viz SO 183 DIO.
- Stavba se provádí na tělese hráze rybníku Podlesník. Území se dále nachází v záplavové oblasti Nemojovského potoka.
 - Pro účely stavby bude v dalším stupni zpracován Povodňový a Havarijný plán, který bude před zahájením prací schválen příslušným úřadem
 - Havarijný plán a Povodňový plán bude trvale k dispozici na stavbě
 - Ropné látky, pohonné hmoty, maziva a oleje a jiné nebezpečné materiály budou skladovány mimo záplavové území. Podmínky pro práce ve vodním toku jsou stanoveny DOSS – odborem životního prostředí.
- Na stavbě budou provedeny výkopy, které budou vysvahovány
 - Před prvním vstupem fyzických osob do výkopu nebo po přerušení práce delším než 24 hodin prohlédne zhotovitel nebo osoba jím pověřená stav stěn výkopu a přístupů
 - Po dobu přerušení výkopových prací zhotovitel zajišťuje pravidelnou odbornou kontrolu a nezbytnou údržbu zábran, popřípadě zábradlí, pažení, lávek, přechodů, přejezdů, bezpečnostních značek, značení a signálů, popřípadě dalších zařízení zajišťujících bezpečnost fyzických osob u výkopů.

C.2.g Umístění a řešení zařízení staveniště, řešení svislé a vodorovné dopravy osob a materiálu

- Pro zařízení staveniště bude využita volná plocha v okolí komunikace
 - V ochranných pásmech nesmí být budovány objekty zařízení staveniště a výrobní zařízení a plochy se nebudou používat pro parkování vozidel a mechanismů
 - Zařízení staveniště bude na jeho hranici souvisle oploceno do výšky nejméně 1,8 m.
 - Zhotovitel zajistí označení hranic zařízení staveniště tak, aby byly zřetelně rozeznatelné i za snížené viditelnosti, a stanoví lhůty kontrol tohoto zabezpečení. Zákaz vstupu nepovolaným fyzickým osobám musí být vyznačen bezpečnostní značkou na všech vstupech, a na přístupových komunikacích, které k nim vedou
 - Komunikace je nutno řádně vyznačit a při práci za snížené viditelnosti řádně osvětlit
 - V zařízení staveniště budou podle počtu zaměstnanců umístěny stavební buňky jako šatny, tak aby jejich plošná výměra odpovídala stanovenému počtu zaměstnanců. Vybavení buněk (šaten) je standardní, v případě umístění elektrického spotřebiče je povinnost určit odpovědnou osobu za provoz těchto zařízení. Je také potřeba určit zaměstnance odpovídajícího za udržování pořádku a čistoty tak, aby šatny odpovídaly hygienickým předpisům.
 - Množství sociálního zařízení (umyvárny, sprchy a WC) a jejich umístění musí odpovídat rozsahu stavby a počtu pracovníků, kteří budou na stavbě pracovat. Vzdálenost WC bude max. 120 m (při ztíženém přístupu max. 75 m) od pracoviště. Musí být také smluvně zajištěno provádění čištění, výměn a případných oprav.
 - Na pracovišti musí být umístěna lékárnička první pomoci a traumatologický plán. Umístění určí specialista BOZP (musí být uloženy na lehce dostupných a viditelných místech – buňky, sklady, sklady PMH, sklady řeziva a podobně). Místa budou označena určenými informačními tabulkami a jejich umístění bude zakresleno v situačním nákresu staveniště (pracoviště).
 - Také zde musí být umístěny ruční hasicí přístroje, Požárně poplachové směrnice a Požární řád. Umístění určí specialista PO (musí být uloženy na lehce dostupných a viditelných místech – buňky, sklady, sklady PMH, sklady řeziva a podobně). Místa budou označena určenými informačními tabulkami a jejich umístění bude zakresleno v situačním nákresu staveniště (pracoviště). Povinnost vyvěšení „Požárního řádu“ určí Zákon č. 133/1985 Sb. o požární ochraně ve znění pozdějších předpisů a Vyhlášky č. 246/2001 Sb. o stanovení podmínek požární bezpečnosti a výkonu požárního dozoru ve znění pozdějších předpisů. Vedoucí zaměstnanci na staveništích budou vybaveni služebními telefony na přivolání složek Integrovaného záchranného systému.
- Napojení staveniště na stávající inženýrské sítě se nepředpokládá. Na staveništi budou využívána strojová zařízení bez nároků na energii. Jestliže dodavatel stavby dle zvolené technologie provádění bude připojení potřebovat, je nutné jejich zajištění z vlastních zdrojů.

Plán BOZP k projektové dokumentaci

- Zásobení pitnou a užitkovou vodou zajistí dodavatel vlastními prostředky (balená voda, cisterny). Pitná voda pro zaměstnance bude zajištěna dovozem v nádobách a pravidelně bude kontrolován výdej a hygiena skladování.
- Technologická voda pro potřeby stavby bude dodávána z mobilní cisterny zhotovitele stavby.
- Připojení na kanalizaci nebude provedeno. Pro WC bude použita chemické toaleta v mobilní buňce.
- Zásobována elektrickou energií bude pomocí mobilní elektrocentrály
- Kontejnery na odpad budou umístěny v zařízení staveniště
 - Kontejnery na odpad budou umístěny v blízkosti buněk a budou označeny symboly pro tříděný odpad. Zhotovitel uzavře smlouvu na jejich pravidelné odvozy.
- Přístup na stavbu je možný z obou stran mostu po silnici III/11244.
 - Vjezdy na zařízení staveniště pro vozidla musí být označeny dopravními značkami, provádějícími místní úpravu provozu vozidel na staveništi. Zákaz vjezdu nepovolaným fyzickým osobám musí být vyznačen bezpečnostní značkou na všech vjezdech, a na přístupových komunikacích, které k nim vedou
 - Komunikace je nutno řádně vyznačit a při práci za snížené viditelnosti řádně osvětlit
- Svislá a vodorovná doprava osob není na stavbě uvažována
- Vodorovná doprava materiálu bude probíhat pomocí nákladních vozidel
- Svislá doprava materiálu bude probíhat pomocí mobilního jeřábu
 - Staveniště bude na jeho hranici souvisle oploceno do výšky nejméně 1,8 m. Při vymezení staveniště se bere ohled na související přilehlé prostory a pozemní komunikace s cílem tyto komunikace, prostory a provoz na nich co nejméně narušit
 - Před použitím stroje zhotovitel seznámí obsluhu s místními provozními a pracovními podmínkami majícími vliv na bezpečnost práce, jimiž jsou zejména únosnost půdy, přejezdů a mostů, sklony pojízdné roviny, uložení podzemních vedení technického vybavení, popřípadě jiných podzemních překážek, umístění nadzemních vedení a překážek.
 - Při provozu stroje obsluha zajišťuje stabilitu stroje v průběhu všech pracovních činností stroje. Je-li stroj vybaven stabilizátory, táhly nebo závěsy, jsou v pracovní poloze nastaveny v souladu s návodem k používání a zajištěny proti zaboření, posunutí nebo uvolnění.
 - Pokud je u stroje předepsáno zvláštní výstražné signalizační zařízení, je signalizováno uvedení stroje do chodu zvukovým, případně světelným výstražným signálem. Po výstražném signálu uvádí obsluha stroj do chodu až tehdy, když všechny ohrožené fyzické osoby opustily ohrožený prostor; není-li v průvodní dokumentaci stroje stanoveno jinak, je prostor ohrožený činností stroje vymezen maximálním dosahem jeho pracovního zařízení zvětšeným o 2 m. Na nepřehledných pracovištích smí být stroj uveden do provozu až po uplynutí doby postačující k opuštění ohroženého prostoru všemi fyzickými osobami.
 - Bezpečný přísun a odběr materiálu musí být zajištěn v souladu s postupem prací. Materiál musí být skladován podle podmínek stanovených výrobcem, přednostně v takové poloze, ve které bude zabudován do stavby
 - Upínání a odepínání prvků, dílců a sestav musí být prováděno ze země nebo z bezpečných podlah tak, že nejsou upínány nebo odepínány ve větší pracovní výšce než 1,5 m. Upínání a odepínání prvků, dílců a sestav ze žebříků lze provádět pouze podle stanoveného technologického postupu

C.2.h Zemní práce, zajištění provádění výkopů

- Na stavbě budou prováděny zemní práce do hloubky max. 1,5 m – výkopy budou zajištěny vysvahováním
- Povrchová úprava terénu pozemků, které byly dotčeny stavbou
 - Před prvním vstupem fyzických osob do výkopu nebo po přerušení práce delším než 24 hodin prohlédne zhotovitel nebo osoba jím pověřená stav stěn výkopu, pažení a přístupů
 - Při provádění výkopových prací se nikdo nesmí zdržovat v ohroženém prostoru, zejména při souběžném strojním a ručním provádění výkopových prací, při ručním začisťování výkopu nebo při přepravě materiálu do výkopu a z výkopu. Není-li v průvodní dokumentaci stroje stanoveno jinak, je prostor ohrožený činností stroje vymezen maximálním dosahem jeho pracovního zařízení zvětšeným o 2 m
 - Nemá-li obsluha stroje při souběžném strojním a ručním provádění výkopových prací na jednom pracovním záběru dostatečný výhled na všechna místa ohroženého prostoru, nepokračuje v práci se strojem

Plán BOZP k projektové dokumentaci

- Větší balvany, zbytky stavebních konstrukcí nebo nesoudržné materiály ve stěnách výkopů, které by mohly svým tlakem uvolnit zeminu, musí být neprodleně zajištěny proti uvolnění nebo odstraněny. Nahromaděná zemina, spadlý materiál a nežádoucí překážky musí být z výkopu odstraňovány bez zbytečného odkladu.
- Při zjištění nebezpečných předmětů, munice nebo výbušniny musí být práce ve výkopu přerušena až do doby odstranění nebo zajištění těchto předmětů.
- Po dobu přerušení výkopových prací zhotovitel zajišťuje pravidelnou odbornou kontrolu a nezbytnou údržbu zábran, popřípadě zábradlí, pažení, lávek, přechodů, přejezdů, bezpečnostních značek, značení a signálů, popřípadě dalších zařízení zajišťujících bezpečnost fyzických osob u výkopů.
- Mechanické zhutňování zeminy pomocí válců, pěchů nebo jiných zhutňovacích prostředků musí být prováděno tak, aby nedošlo k ohrožení stability stěn výkopů
- Na odlehlých pracovištích, kde není zajištěn dohled, nesmí být výkopové práce od hloubky 1,3 m prováděny osamoceně.

C.2.i Zajištění bezbariérového řešení na veřejných pozemních komunikacích a plochách, způsob zajištění proti pádu do výkopu osob se zrakovým postižením

- Směrové i výškové řešení stavby respektuje požadavky na parametry dotčených komunikací příslušných ČSN
- Stavba bude probíhat jak za úplné uzavírky, tak za omezené dopravy v závislosti na časové etapě výstavby, viz SO 183 DIO
- Staveniště bude na jeho hranici souvisle oploceno výšky min. 1,8 m. Při vymezení staveniště se bere ohled na sousedící přilehlé prostory a pozemní komunikace s cílem tyto komunikace, prostory a provoz na nich co nejméně narušit.
- Náhradní komunikace je nutno řádně vyznačit a osvětlit

C.2.j Betonářské práce, způsob dopravy betonové směsi, přístup k místům betonáže, provedení bednění

- Na stavbu bude beton dopravován autodomíchávači a ukládání pomocí betonářské pumpy
- Před jízdou, zejména po ukončení plnění nebo vyprazdňování přepravního zařízení, zkontroluje řidič dopravního prostředku, zajištění výsypného zařízení v přepravní poloze, popřípadě je v této poloze v souladu s návodem k používání
- Pro dopravu směsi k čerpadlu musí být zajištěn bezpečný příjezd nevyžadující složité a opakované couvání vozidel
- Při přejímce a při ukládání směsi musí být vozidlo umístěno na přehledném a dostatečně únosném místě bez překážek ztěžujících manipulaci a potřebnou vizuální kontrolu
- Při provozu čerpadel není dovoleno přehýbat hadice, manipulovat se spojkami a ručně přemísťovat hadice a potrubí, nejsou-li pro to konstruovány, vstupovat na konstrukci čerpadla a do nebezpečného prostoru u koncovky hadice
- Pojízdne čerpadlo (dále jen "autočerpadlo") musí být umístěno tak, aby obslužné místo bylo přehledné a v prostoru manipulace s výložníkem a potrubím se nenacházely překážky ztěžující tuto manipulaci
- Při použití děleného výložníku musí být autočerpadlo umístěno tak, aby je nebylo nutno zbytečně přemísťovat a aby byla dodržena bezpečná vzdálenost od okrajů výkopů, podpěr lešení a jiných překážek
- V pracovním prostoru výložníku autočerpadla se nikdo nezdržuje.
- Výložník autočerpadla nelze používat ke zdvihání a přemísťování břemen.
- Manipulace s rozvinutým výložníkem (výložníková ramena s potrubím a hadicemi) smí být prováděna jen při zajištění stability autočerpadla sklápěcími a výsuvnými opěrami (stabilizátory) v souladu s návodem k používání
- Přemísťovat autočerpadlo lze jen s výložníkem složeným v přepravní poloze
- Dopravuje-li se betonová směs do místa ukládání čerpadlem, zhotovitel stanoví a zajistí způsob dorozumívání mezi fyzickou osobou provádějící ukládání a obsluhou čerpadla.
- Potrubí, hadice, dopravníky, skluzné a vibrační žlaby a jiná zařízení pro dopravu betonové směsi musí být vedeny a zajištěny tak, aby nezpůsobily přetížení nebo nadměrné namáhání, například lešení, bednění, stěny výkopu nebo konstrukčních částí stavby.
- Víko tlakové nádoby nelze otvírat, pokud nebyl přetlak uvnitř nádoby zrušen podle návodu k používání, například odvězdušňovacím ventilem.

Plán BOZP k projektové dokumentaci

- Vyústění potrubí na čerpání směsi musí být spolehlivě zajištěno tak, aby riziko zranění fyzických osob následkem jeho nenadálého pohybu vlivem dynamických účinků dopravované směsi bylo minimalizováno
- Přístup na pracoviště bude po terénu a po lešení
 - Při přečerpávání betonové směsi do přepravníků nebo zásobníků a při jejím ukládání do konstrukce je nutno pracovat z bezpečných pracovních podlah, popřípadě plošin, aby byla zajištěna ochrana fyzických osob zejména proti pádu z výšky nebo do hloubky, proti zavalení a zalití betonovou směsí. Nelze-li taková místa zřídit, zajistí zhotovitel ochranu fyzických osob jinými prostředky stanovenými v technologickém postupu
 - Pro přístup a pro ruční přepravu betonové směsi musí být vybudovány bezpečné přístupové komunikace, například pracovní nebo přístupová lešení, popřípadě podlahy tak, aby byla vyloučena chůze fyzických osob bezprostředně po uložené výztuži
 - Zhotovitel zajistí provádění kontroly stavu podpěrné konstrukce bednění v průběhu betonáže. Zjištěné závady musí být bezodkladně odstraňovány
- Na stavbě bude beton ukládán do bednění
 - Bednění musí být těsné, únosné a prostorově tuhé. Bednění musí být v každém stadiu montáže i demontáže zajištěno proti pádu jeho prvků a částí. Při jeho montáži, demontáži a používání se postupuje v souladu s průvodní dokumentací výrobce a s ohledem na bezpečný přístup a zajištění proti pádu fyzických osob. Podpěrné konstrukce bednění, jako jsou stojky a rámové podpěry, musí mít dostatečnou únosnost a být úhlopříčně ztuženy v podélné, příčné i vodorovné rovině
 - Podpěrné konstrukce musí být navrženy a montovány tak, aby je bylo možno při odbedňování postupně odstraňovat a uvolňovat bez nebezpečí
 - Únosnost podpěrných konstrukcí a bednění musí být doložena statickým výpočtem s výjimkou prvků bez konstrukčního rizika
 - Před zahájením betonářských prací musí být bednění jako celek a jeho části, zejména podpěry, řádně prohlédnuty a zjištěné závady odstraněny. O předání a převzetí hotové konstrukce bednění a její kontrole provede fyzická osoba pověřená zhotovitelem k řízení betonářských prací písemný záznam.
 - Odbedňování nosných prvků konstrukcí nebo jejich částí, u nichž při předčasném odbednění hrozí nebezpečí zřícení nebo poškození konstrukce, smí být zahájeno jen na pokyn fyzické osoby určené zhotovitelem
 - Hrozí-li při odbedňování konstrukcí nebezpečí pádu z výšky nebo do hloubky, dodržuje zhotovitel bližší požadavky zvláštního právního předpisu¹³⁾. Žebřík lze při odbedňovacích pracích používat pouze do výšky 3 m odbedňované konstrukce nad pracovní podlahou a za předpokladu, že se neuvolňují ani neodstraňují nosné části bednění a stabilita žebříku není závislá na demontovaných částech bednění a podpěr
 - Ohrožený prostor odbedňovacích prací je nutno zajistit proti vstupu nepovolaných fyzických osob
 - Součásti bednění se bezprostředně po odbednění ukládají na určená místa tak, aby nebyly zdrojem nebezpečí úrazu a nepřetěžovaly konstrukci.

C.2.k Bourací a rekonstrukční práce, technologie bourání - ruční, strojní a kombinované, zajištění pracovišť, odvoz sutin

- V rámci stavby dojde k odstranění vozovky v předepsaném rozsahu, a k odstranění části násypu hráze pro výstavbu nových opěrných zdí
- Bourání bude probíhat stavební mechanizací a drobné části případně ručně pomocí bouracího nářadí (bourací kladiva pneumatická / elektrická)
 - Bourací práce, při nichž jsou dotčeny nosné prvky stavební konstrukce, se smí provádět pouze podle technologického postupu stanoveného v dokumentaci bouracích prací. Při bouracích pracích, pro něž se dokumentace bouracích prací podle zvláštního právního předpisu nezpracovává, zajistí zhotovitel zpracování technologického postupu na základě provedeného průzkumu stávajícího stavu bourané stavby, jejího statického posouzení a zjištění vedení, popřípadě staveb a zařízení technického vybavení a stavu dotčených sousedních staveb. K průzkumu se využijí stávající dostupné dokumentace o stavbě samé a o stavbách sousedních, vyjádření vlastníků, popřípadě správců technické infrastruktury a vlastní ohledání staveniště. Na základě statického posouzení se zajišťuje, aby v průběhu prací nedošlo k nekontrolovanému porušení stability stavby nebo její části. O provedeném průzkumu vyhotoví zhotovitel zápis.

Plán BOZP k projektové dokumentaci

- Před zahájením bouracích prací je nutno vymezit ohrožený prostor a zajistit jej proti vstupu nepovolaných fyzických osob, dále je nutno bezpečně zajistit vstupy do bourané stavby jakož i na jednotlivá pracoviště a přijmout nezbytná opatření k ochraně veřejného zájmu, jenž by mohl být těmito pracemi ohrožen.
- Ohrožený prostor musí být ohraničen zábranou, nebo střežením
- K zajištění dodávky elektrické energie pro provádění bouracích prací je nutno zřídit dočasné elektrické zařízení splňující normové požadavky. Toto zařízení, stejně jako dočasný přívod vody pro kropení k omezení prašnosti, je nutno v průběhu bouracích prací zabezpečit proti poškození.
- Bourací práce nesmí být zahájeny, pokud k tomu nebyl osobou určenou zhotovitelem vydán písemný příkaz a pokud nebylo pracoviště vybaveno pomocnými konstrukcemi, materiálem a pomůckami stanovenými v technologickém postupu.
- Před zahájením bouracích prací je nutno stanovit signál, kterým v naléhavém případě bezprostředního ohrožení dá osoba určená zhotovitelem k řízení bouracích prací pokyn k neprodlenému opuštění pracoviště. Zhotovitel zajistí, aby všechny fyzické osoby zdržující se na tomto pracovišti byly s tímto signálem prokazatelně seznámeny.
- Bourací práce nesmí být přerušeny, pokud není zajištěna stabilita těch částí bourané konstrukce, které nebyly dosud strženy. Tento požadavek platí i v případě neplánovaného přerušování bouracích prací například z důvodu náhlého zhoršení povětrnostní situace.
- Není-li zajištěna dostatečná únosnost konstrukcí bourané stavby, provádějí se bourací práce ze samostatné pomocné konstrukce.
- Při ručním bourání smějí být konstrukční prvky odstraněny pouze tehdy, nejsou-li zatíženy.
- Při ručním bourání nosných konstrukcí se musí postupovat zásadně vertikálním směrem shora dolů.
- Suť a odpady budou odvezeny na řízenou skládku
 - S odpady je nutno nakládat v souladu s požadavky stanovenými zvláštním právním předpisem

C.2.1 Další požadavky na bezpečnost práce - doprava materiálu, skladování, použití strojí

- Doprava materiálu na stavbu bude probíhat nákladními vozidly
- Na stavbě bude materiál ihned použit do stavby, nebo uložen na skládkách a deponiích. Následně během postupu prací dojde k použití na stavbě.
- Skládky a deponie zemin budou umístěny v záboru stavby a nesmějí být zřízeny v ochranných pásmech inž. sítí.
 - Bezpečný přísun a odběr materiálu musí být zajištěn v souladu s postupem prací. Materiál musí být skladován podle podmínek stanovených výrobcem, přednostně v takové poloze, ve které bude zabudován do stavby.
 - Zařízení pro vybavení skládek, jakými jsou opěrné nebo stabilizační konstrukce, musí být řešena tak, aby umožňovala skladování, odebírání nebo doplňování prvků a dílců v souladu s průvodní dokumentací bez nebezpečí jejich poškození. Místa určená k vázání, odvěšování a manipulaci s materiálem musí být bezpečně přístupná.
 - Skladovací plochy musí být rovné, odvodněné a zpevněné. Rozmístění skladovaných materiálů, rozměry a únosnost skladovacích ploch včetně dopravních komunikací musí odpovídat rozměrům a hmotnosti skladovaného materiálu a použitých strojů.
 - Materiál musí být uložen tak, aby po celou dobu skladování byla zajištěna jeho stabilita a nedocházelo k jeho poškození. Podložkami, zarážkami, operami, stojany, klíny nebo provázáním musí být zajištěny všechny prvky, dílce nebo sestavy, které by jinak byly nestabilní a mohly se například převrátit, sklopit, posunout nebo kutálet. Prvky, které na sebe při skladování těsně doléhají a nejsou vybaveny pro bezpečné uchopení například oky, háky nebo držadly, musí být vždy vzájemně proloženy podklady. Jako podkladů není dovoleno používat kulatinu ani vrstvené podklady tvořené dvěma nebo více prvky volně položenými na sebe.
 - Nebezpečné chemické látky a chemické směsi musí být skladovány v obalech s označením druhu a způsobu skladování, který určuje výrobce, a označeny v souladu s požadavky zvláštních právních předpisů
 - Plechovky a jiné oblé předměty smějí být při ručním ukládání stavěny nejvýše do výšky 2 m při zajištění jejich stability. Trubky, kulatina a předměty podobného tvaru musí být zajištěny proti rozvalení.

C.2.m Práce a činnosti - stanovení opatření pro prolínání a souběh prací, více jeřábů na jednom staveništi a práce za provozu veřejných dopravních prostředků

- Výstavba bude probíhat ve třech etapách s návazností jednotlivých stavebních činností, které se mohou vzájemně překrývat pro urychlení doby výstavby.
- Stavba je rozdělena na stavební objekty: SO 183 – Dopravně inženýrská opatření a SO 201 – Zajištění tělesa silnice.
- Stavba bude probíhat jak za úplné uzavírky, tak za omezené dopravy v závislosti na časové etapě výstavby, viz SO 183 DIO
- Během stavby musí být zachován přístup vlastníků přilehlých nemovitostí a k rybníku
- Na stavbě bude pouze jeden mobilní jeřáb a jen v čase kdy stavba bude řešit manipulaci s břemeny
 - Pokud je u stroje předepsáno zvláštní výstražné signalizační zařízení, je signalizováno uvedení stroje do chodu zvukovým, případně světelným výstražným signálem. Po výstražném signálu uvádí obsluha stroj do chodu až tehdy, když všechny ohrožené fyzické osoby opustily ohrožený prostor; není-li v průvodní dokumentaci stroje stanoveno jinak, je prostor ohrožený činností stroje vymezen maximálním dosahem jeho pracovního zařízení zvětšeným o 2 m. Na nepřehledných pracovištích smí být stroj uveden do provozu až po uplynutí doby postačující k opuštění ohroženého prostoru všemi fyzickými osobami.
 - Stroj pojíždí nebo vykonává pracovní činnost v takové vzdálenosti od okraje svahů a výkopů, aby s ohledem na únosnost půdy nedošlo k jeho zřícení. Pokud tato vzdálenost není stanovena v technologickém postupu, stanoví ji zhotovitelem pověřená fyzická osoba před zahájením prací.
 - Při použití více strojů na jednom pracovišti je mezi nimi zachována taková vzdálenost, aby nedošlo ke vzájemnému ohrožení provozu strojů.
 - Při nakládání materiálu na dopravní prostředek lze manipulovat s pracovním zařízením stroje pouze nad ložnou plochou a tak, aby do dopravního prostředku nenaráželo. Nelze-li se při nakládání vyhnout manipulaci pracovním zařízením stroje nad kabinou dopravního prostředku, je nutno zajistit, aby se během nakládání v kabině nezdržovaly žádné fyzické osoby. Ložnou plochu je nutno nakládat rovnoměrně.
 - Při jízdě stroje s naloženým materiálem je pracovní zařízení ustaveno, případně zajištěno v přepravní poloze tak, aby nedošlo k nebezpečné ztrátě stability stroje a omezení výhledu obsluhy.
 - Při použití přídatného zdvihacího zařízení dodaného ke stroji výrobcem platí vedle podmínek stanovených výrobcem přiměřeně i požadavky na bezpečný provoz a používání zařízení pro zdvihání a přemísťování zavěšených břemen.
 - Při beranění prvků, jako jsou štetovnice nebo piloty, nesmějí být v okruhu odpovídajícím 1,5 násobku výšky věže nebo výložníku jeřábu (dále jen "nosič") prováděny jiné práce
 - Příprava prvků pro beranění musí být prováděna v bezpečné vzdálenosti od místa beranění
 - Pro nosič musí být zajištěna zpevněná a vyrovnaná pracovní plocha o dostatečné velikosti odpovídající rozměrům a typu beranidla
 - Nosič musí být zajištěn proti převržení
 - Přitahování nebo stavění prvku šikmým tahem je dovoleno pouze k tomu určeným zařízením
 - Zarážení prvek musí být při zarážení spolehlivě stabilizován tak, aby byla zaručena jeho správná poloha a nemohlo dojít k jeho vychýlení
 - K navádění prvků musí být používány jen bezpečné a spolehlivé přípravky. Ruční navádění je dovoleno pouze u zdvihacího zařízení vybaveného mikrozdvihem.

C.2.n Specifická opatření vyplývající z podmínek provádění stavebních a dalších prací a činností v objektech za jejich provozu, včetně časového harmonogramu těchto prací a činností

- Stavba v průběhu realizace nebude užíván jinou osobou než pracovníky zhotovitele

C.2.o Specifické požadavky na stavbu, například z konzultací s orgány inspekce práce, stavebními úřady, orgány ochrany veřejného zdraví a dalšími orgány podle zvláštních právních předpisů

- Na stavbě nejsou žádné specifické požadavky požadované státními orgány

C.2.p Specifické požadavky na práce a činnosti spojené zejména s používáním toxických chemických látek, chemických látek klasifikovaných jako toxické kategorie 3 nebo toxické pro specifické cílové orgány po jednorázové nebo opakované expozici kategorie 1 podle přímo použitelného předpisu Evropské unie upravujícího klasifikaci, označování a balení látek a směsí⁽²³⁾, ionizujícího záření a výbušnin a s výskytem azbestu.

- Na stavbě nejsou použity toxické chemické látky, ionizující záření, výbušniny a azbest

Zpracoval:

Dne: 21. 5. 2018



Aleš Nadrchal DiS., koordinátor dle Zákona č. 309/2006 Sb.

Osvědčení č. SGS/001/KOO/2014